

(Žemesniojo lygio viešojo sektoriaus subjektų, išskyrus mokesčių fondus ir išteklių fondus, finansinės būklės ataskaitos forma)

Druskininkų savivaldybės visuomenės sveikatos biuras

(viešojo sektoriaus subjekto arba viešojo sektoriaus subjektų grupės pavadinimas)

M. K. Čiurlionio g. 80, Druskininkai 303259363

(viešojo sektoriaus subjekto, pareižusio finansinės būklės ataskaitą (konsoliduotąją finansinės būklės ataskaitą), kodas, adresas)

FINANSINĖS BŪKLĖS ATASKAITA
2019 m. birželio 30 d.

2019 m. liepos 23 d.

(data)


Pateikimo valiuta ir tikslumas: eurai arba tūkstančiais eurų

Eil. Nr.	Straipsniai	Pastabos Nr.	Paskutinė ataskaitinio laikotarpio diena	Paskutinė praėjusio ataskaitinio laikotarpio diena
A.	ILGALAIKIS TURTAS		3.430,55	3.880,55
I.	Nematerialusis turtas		0,00	0,00
I.1	Plėtros darbai		0,00	0,00
I.2	Programinė įranga ir jos licencijos		0,00	0,00
I.3	Kitas nematerialusis turtas		0,00	0,00
I.4	Nebaigti projektai ir išankstiniai mokėjimai		0,00	0,00
I.5	Prestižas		0,00	0,00
II.	Ilgalaikis materialusis turtas		3.430,55	3.880,55
II.1	Žemė		0,00	0,00
II.2	Pastatai		0,00	0,00
II.3	Infrastruktūros ir kiti statiniai		0,00	0,00
II.4	Nekilnojamosios kultūros vertybės		0,00	0,00
II.5	Mašinos ir įrenginiai		1.933,22	2.194,16
II.6	Transporto priemonės		0,00	0,00
II.7	Kilnojamosios kultūros vertybės		0,00	0,00
II.8	Baldai ir biuro įranga		1.497,33	1.686,39
II.9	Kitas ilgalaikis materialusis turtas		0,00	0,00
II.10	Nebaigta statyba ir išankstiniai mokėjimai		0,00	0,00
III.	Ilgalaikis finansinis turtas		0,00	0,00
IV.	Mineraliniai išteklių ir kitas ilgalaikis turtas		0,00	0,00
B.	BIOLOGINIS TURTAS		0,00	0,00
C.	TRUMPALAIKIS TURTAS		58.550,11	56.986,05
I.	Atsargos		0,00	0,00
I.1	Strateginės ir neliečiamosios atsargos		0,00	0,00
I.2	Medžiagos, žaliavos ir ūkinis inventorių		0,00	0,00
I.3	Nebaigta gaminti produkcija ir nebaigtos vykdyti sutartys		0,00	0,00
I.4	Pagaminta produkcija, atsargos, skirtos parduoti (perduoti)		0,00	0,00
I.5	Ilgalaikis materialusis ir biologinis turtas, skirtas parduoti		0,00	0,00
II.	Išankstiniai apmokėjimai		157,14	246,66
III.	Per vienus metus gautinos sumos		11.418,64	6.187,45
III.1	Gautinos trumpalaikės finansinės sumos		0,00	0,00
III.2	Gautini mokesčiai ir socialinės įmokos		0,00	0,00
III.3	Gautinos finansavimo sumos		0,00	0,00
III.4	Gautinos sumos už turto naudojimą, parduotas prekes, turta, paslaugas		45,00	0,00
III.5	Sukauptos gautinos sumos		11.373,64	6.186,02
III.6	Kitos gautinos sumos		0,00	1,43
IV.	Trumpalaikės investicijos		0,00	0,00
V.	P pinigai ir pinigų ekvivalentai		46.974,33	50.551,94
	IŠ VISO TURTO:		61.980,66	60.866,60
D.	FINANSAVIMO SUMOS		45.129,93	52.000,17
I.	Iš valstybės biudžeto		4.145,46	4.633,67
II.	Iš savivaldybės biudžeto		7,00	0,00
III.	Iš Europos Sąjungos, užsienio valstybių ir tarptautinių organizacijų		40.586,72	46.975,75
IV.	Iš kitų šaltinių		390,75	390,75
E.	ĮSIPAREIGOJIMAI		11.520,61	6.236,02
I.	Ilgalaikiai įsipareigojimai		0,00	0,00
I.1	Ilgalaikiai finansiniai įsipareigojimai		0,00	0,00
I.2	Ilgalaikiai atidėjiniai		0,00	0,00
I.3	Kiti ilgalaikiai įsipareigojimai		0,00	0,00
II.	Trumpalaikiai įsipareigojimai		11.520,61	6.236,02
II.1	Ilgalaikių atidėjinių einamųjų metų dalis ir trumpalaikiai atidėjiniai		0,00	0,00
II.2	Ilgalaikių įsipareigojimų einamųjų metų dalis		0,00	0,00
II.3	Trumpalaikiai finansiniai įsipareigojimai		0,00	0,00

Eil. Nr.	Straipsniai	Pastabos Nr.	Paskutinė ataskaitinio laikotarpio diena	Paskutinė praėjusio ataskaitinio laikotarpio diena
II.4	Mokėtinios subsidijos, dotacijos ir finansavimo sumos		0,00	0,00
II.5	Mokėtinios sumos į Europos Sąjungos biudžetą		0,00	0,00
II.6	Mokėtinios sumos į biudžetus ir fondus		0,00	0,00
II.6.1	Gražintinos finansavimo sumos		0,00	0,00
II.6.2	Kitos mokėtinios sumos biudžetui		0,00	0,00
II.7	Mokėtinios socialinės išmokos		0,00	0,00
II.8	Gražintini mokesčiai, įmokos ir jų permokos		0,00	0,00
II.9	Tiekėjams mokėtinios sumos		0,05	0,14
II.10	Su darbo santykiais susiję įsipareigojimai		0,00	0,00
II.11	Sukauptos mokėtinios sumos		11.465,56	6.185,88
II.12	Kiti trumpalaikiai įsipareigojimai		55,00	50,00
F.	GRYNASIS TURTAS		5.330,12	2.630,41
I.	Dalininkų kapitalas		0,00	0,00
II.	Rezervai		0,00	0,00
II.1	Tikrosios vertės rezervas		0,00	0,00
II.2	Kiti rezervai		0,00	0,00
III.	Nuosavybės metodo įtaka		0,00	0,00
IV.	Sukauptas perviršis ar deficitas		5.330,12	2.630,41
IV.1	Einamųjų metų perviršis ar deficitas		2.699,71	1.296,30
IV.2	Ankstesnių metų perviršis ar deficitas		2.630,41	1.334,11
G.	MAŽUMOS DALIS			
	<u>IŠ VISO FINANSAVIMO SUMŲ, ĮSIPAREIGOJIMŲ, GRYNOJO TURTO IR MAŽUMOS DALIES:</u>		61.980,66	60.866,60

Direktorė

(viešojo sektoriaus subjekto vadovas arba jo įgaliotas administracijos vadovas)



(parašas)

Inga Kostina

(vardas ir pavardė)

Finansininkė

(vyriausiasis buhalteris (buhalteris))


(parašas)

Loreta Kriščiūnienė

(vardas ir pavardė)

(Žemesniojo lygio viešojo sektoriaus subjektų, išskyrus mokesčių fondus ir išteklių fondus,
veiklos rezultatų ataskaitos forma)

Druskininkų savivaldybės visuomenės sveikatos biuras

(viešojo sektoriaus subjekto arba viešojo sektoriaus subjektų grupės pavadinimas)

303259363 M. K. Čiurlionio g. 80, Druskininkai

(viešojo sektoriaus subjekto, parengusio veiklos rezultatų ataskaitą arba konsoliduotąją veiklos rezultatų ataskaitą, kodas, adresas)

VEIKLOS REZULTATŲ ATASKAITA

PAGAL 2019 m. birželio 30 d. DUOMENIS

2019 m. liepos 23 d.


(data)


Pateikimo valiuta ir tikslumas: eurai arba tūkstančiais eurų

Eil. Nr.	Straipsniai	Pastabos Nr.	Ataskaitinis laikotarpis	Praėjęs ataskaitinis laikotarpis
A.	PAGRINDINĖS VEIKLOS PAJAMOS		96.107,96	58.731,21
I.	FINANSAVIMO PAJAMOS		92.174,96	54.806,21
I.1.	Iš valstybės biudžeto		77.582,50	40.135,11
I.2.	Iš savivaldybių biudžetų		3.699,38	2.725,36
I.3.	Iš ES, užsienio valstybių ir tarptautinių organizacijų lėšų		10.705,37	11.928,77
I.4.	Iš kitų finansavimo šaltinių		187,71	16,97
II.	MOKESČIŲ IR SOCIALINIŲ ĮMOKŲ PAJAMOS			
III.	PAGRINDINĖS VEIKLOS KITOS PAJAMOS		3.933,00	3.925,00
III.1.	Pagrindinės veiklos kitos pajamos		3.933,00	3.925,00
III.2.	Pervestinių pagrindinės veiklos kitų pajamų suma		0,00	0,00
B.	PAGRINDINĖS VEIKLOS SĄNAUDOS		93.408,25	57.281,03
I.	DARBO UŽMOKESČIO IR SOCIALINIO DRAUDIMO		73.158,36	37.937,26
II.	NUSIDĖVĖJIMO IR AMORTIZACIJOS		450,00	362,52
III.	KOMUNALINIŲ PASLAUGŲ IR RYŠIŲ		459,77	446,58
IV.	KOMANDIRUOČIŲ		597,84	322,65
V.	TRANSPORTO		241,33	0,00
VI.	KVALIFIKACIJOS KĖLIMO		160,00	446,00
VII.	PAPRASTOJO REMONTO IR EKSPLOATAVIMO		0,00	0,00
VIII.	NUVERTĖJIMO IR NŪRAŠYŲ SUMŲ		0,00	0,00
IX.	SUNAUDŲTŲ IR PARDUOTŲ ATSARGŲ SAVIKAINA		4.022,06	10.022,22
X.	SOCIALINIŲ ĮMOKŲ		0,00	0,00
XI.	NUOMOS		0,00	0,00
XII.	FINANSAVIMO		0,00	0,00
XIII.	KITŲ PASLAUGŲ		14.171,45	7.601,38
XIV.	KITOS		147,44	142,42
C.	PAGRINDINĖS VEIKLOS PERVERŠIS AR DEFICITAS		2.699,71	1.450,18
D.	KITOS VEIKLOS REZULTATAS		0,00	0,00
I.	KITOS VEIKLOS PAJAMOS		0,00	0,00
II.	PERVESTINOS Į BIUDŽETĄ KITOS VEIKLOS PAJAMOS		0,00	0,00
III.	KITOS VEIKLOS SĄNAUDOS		0,00	0,00
E.	FINANSINĖS IR INVESTICINĖS VEIKLOS REZULTATAS		0,00	0,00
F.	APSKAITOS POLITIKOS KEITIMO IR ESMINIŲ APSKAITOS KLAIĐŲ TAISYMO ĮTAKA		0,00	0,00
G.	PELNO MOKESTIS		0,00	0,00
H.	GRYNASIS PERVERŠIS AR DEFICITAS PRIEŠ NUOSAVYBĖS METODO ĮTAKĄ		2.699,71	1.450,18
I.	NUOSAVYBĖS METODO ĮTAKA		0,00	0,00
J.	GRYNASIS PERVERŠIS AR DEFICITAS		2.699,71	1.450,18
I.	TENKANTIS KONTROLIUOJANČIAJAM SUBJEKTUI			
II.	TENKANTIS MAŽUMOS DALIAI			

Direktorė
(viešojo sektoriaus subjekto vadovas arba jo įgaliotas administracijos vadovas)

Finansininkė
(vyriausiasis buhalteris (buhalteris))


(parašas)


(parašas)

Inga Kostina
(vardas ir pavardė)

Loreta Kriščiūnienė
(vardas ir pavardė)

**DRUSKININKŲ SAVIVALDYBĖS VISUOMENĖS SVEIKATOS BIURO
SUTRUMPINTAS AIŠKINAMASIS RAŠTAS
PRIE 2019 M. BIRŽELIO 30 D. FINANSINĖS ATSKAITOMYBĖS**

I. BENDROJI DALIS

Druskininkų savivaldybės Visuomenės sveikatos biuras (toliau – Biuras) yra Druskininkų savivaldybės biudžetinė įstaiga, įregistruota Juridinių asmenų registre 2014 m. kovo 7 d. Įstaigos kodas 303259363, adresas: Veisiejų g. 17, Druskininkai. Biuras yra viešasis juridinis asmuo, turintis sąskaitas banke ir anspaudą su Lietuvos valstybės herbu ir savo pavadinimu.

Biuro teisinė forma ir priklausomybė: savivaldybės biudžetinė įstaiga.

Pagrindinis biuro veiklos tikslas – rūpintis savivaldybės gyventojų sveikata, vykdyti savivaldybės (kelių savivaldybių) teritorijoje Lietuvos respublikos įstatymais ir kitais teisės aktais reglamentuojamą savivaldybių visuomenės sveikatos priežiūrą, siekiant mažinti gyventojų sergamumą ir mirtingumą, gerinti gyvenimo kokybę, teikiant kokybiškas visuomenės sveikatos priežiūros paslaugas.

Kontroliuojamų, asocijuotųjų ir kitų subjektų įstaiga neturi.

Filialų ar panašių struktūrinių vienetų įstaiga neturi.

Vidutinis darbuotojų skaičių per ataskaitinį laikotarpį buvo 12.

Finansinių ataskaitų rinkinys sudarytas 2019 m. birželio 30 dienos duomenimis.

Finansinėse ataskaitose pateikiami duomenys išreikšti Lietuvos Respublikos piniginiiais vienetais – eurai.

II. APSKAITOS POLITIKA

Per 2019 m. II ketvirtį apskaitos politika nebuvo pakeista, apskaitos politika aprašyta 2018 m. metinių finansinių ataskaitų rinkinyje. Nuoroda į 2018 m. metinių finansinių ataskaitų rinkinį internete: <http://www.druskininkuvsb.lt/finansines-ataskaitos/>

III. AIŠKINAMOJO RAŠTO PASTABOS

1. Trumpalaikis turtas

Išankstinius apmokėjimus sudaro kitos ateinančių laikotarpių sąnaudos (kompiuterių ir biuro įrangos draudimas 2019 m.).

Pinigų likutis banko sąskaitose:

Biudžeto lėšų sąskaita – LT98 7300 0101 3882 7602 – 2 959 Eur.

Kitų paslaugų sąskaita - LT57 7300 0101 4248 9023 – 2 623,11 Eur.

Pavedimų lėšų sąskaita - LT43 7300 0101 4248 9081 – 397,75 Eur.

Projekto lėšų sąskaita - LT56 7300 0101 4321 0042 – 40 994,47 Eur.

2. Finansavimo sumos

Informacija pateikiama 20-ojo VSAFAS „Finansavimo sumos“ 4 priede.

3. Įsipareigojimai

Tiekėjams mokėtinas sumas laikotarpio pabaigai sudarė 0,05 euro.

Sukauptas mokėtinas sumas sudaro atostogų kaupiniai.

Kiti trumpalaikiai įsipareigojimai – gauti išankstiniai mokėjimai už pirmos pagalbos ir higienos įgūdžių mokymus.

4. Grynasis turtas

Einamųjų metų sukauptą perviršį ir deficitą sudarė ataskaitinio laikotarpio pabaigoje priskaitytų pajamų už suteiktas paslaugas ir patirtų sąnaudų iš pajamų už suteiktas paslaugas programos skirtumas.

5. Pagrindinės veiklos pajamos

Finansavimo pajamos iš Valstybės biudžeto, ES, užsienio valstybių ir tarptautinių organizacijų lėšų lyginant su praėjusių metų tuo pačiu laikotarpiu padidėjo dėl vykdomo Druskininkų savivaldybės visuomenės sveikatos biuro projekto „Sveika bendruomenė – stipri visuomenė“. Taip pat nuo 2019 m. sausio 1 d. specialioji tikslinė dotacija gaunama iš Valstybės biudžeto biuro veiklai finansuoti padidėjo 2,4 karto.

6. Pagrindinės veiklos sąnaudos

Darbo užmokesčio ir socialinio draudimo sąnaudos lyginant su 2018 m. II ketvirčio duomenimis padidėjo apie 2 kartus. Kadangi padidėjo finansavimas, didėjo darbo užmokestis visuomenės sveikatos biuro darbuotojams. Taip pat nuo 2019 m. sausio mėnesio padidėjo darbuotojų skaičius nuo 8 iki 12 darbuotojų.

Nuo 2019 m. sausio 1 d. pagal Druskininkų savivaldybės visuomenės sveikatos biuro direktoriaus patvirtintas „Netarnybinių automobilių naudojimo tarnybos reikmėms Druskininkų savivaldybės visuomenės sveikatos biure“ taisykles, biuras kompensuoja darbuotojams transporto išlaidas į darbo vietas Druskininkų savivaldybės Leipalingio ir Viečiūnų progimnazijas.

Sunaudotų atsargų savikaina per 2019 m. I pusmetį mažesnė, lyginant su praėjusių metų tuo pačiu laikotarpiu. 2018 metų birželio mėnesį pradėjus vykdyti projektą „Sveika bendruomenė – stipri visuomenė“ biuras įsigijo daug ūkinio inventoriaus projekto veikloms vykdyti.

Kitų paslaugų sąnaudos padidėjo taip pat dėl vykdomo projekto „Sveika bendruomenė – stipri visuomenė“. Didžiąją dalį projekto išlaidų sudaro kitų paslaugų sąnaudos.

Pagrindinės veiklos kitas sąnaudas sudaro spaudos prenumeratos ir kompiuterių draudimo sąnaudos.

Finansininkė



Loreta Kriščiūnienė

(Informacijos apie finansavimo sumas pagal šaltinį, tikslinę paskirtį ir jų pokyčius per ataskaitinį laikotarpį pateikimo žemesniojo lygio finansinių ataskaitų atskleidimui raštinėje forma)

FINANSAVIMO SUMOS PAGAL ŠALTINĮ, TIKSLINĘ PASKIRTĮ IR JŲ POKYČIAI PER ATASKAITINĮ LAIKOTARPĮ

Eil. Nr.	Finansavimo sumos	Per ataskaitinį laikotarpį											Finansavimo sumų likutis ataskaitinio laikotarpio pradžioje	
		3	4	5	6	7	8	9	10	11	12	13		
1	1. Iš valstybės biudžeto (išskyrus valstybės biudžeto asignavimų dalį, gautą iš Europos Sąjungos, užsienio valstybių ir tarptautinių organizacijų):	4.633,67	72.201,33	0,00	0,00	0,00	0,00	-72.689,54	0,00	0,00	0,00	0,00	0,00	4.145,46
1.1.	nepiniginiam turtui įsigyti	531,60	0,00	2.881,35	0,00	0,00	0,00	-2.942,31	0,00	0,00	0,00	0,00	0,00	470,64
1.2.	kitoms išlaidoms kompensuoti	4.102,07	72.201,33	-2.881,35	0,00	0,00	0,00	-69.747,23	0,00	0,00	0,00	0,00	0,00	3.674,82
2.	2. Iš savivaldybės biudžeto (išskyrus savivaldybės biudžeto asignavimų dalį, gautą iš Europos Sąjungos, užsienio valstybių ir tarptautinių organizacijų):	0,00	3.767,00	0,00	0,00	0,00	0,00	-3.760,00	0,00	0,00	0,00	0,00	0,00	7,00
2.1.	nepiniginiam turtui įsigyti	0,00	931,26	0,00	0,00	0,00	0,00	-931,26	0,00	0,00	0,00	0,00	0,00	0,00
2.2.	kitoms išlaidoms kompensuoti	0,00	2.835,74	0,00	0,00	0,00	0,00	-2.828,74	0,00	0,00	0,00	0,00	0,00	7,00
3.	3. Iš Europos Sąjungos, užsienio valstybių ir tarptautinių organizacijų (finansavimo sumų dalis, kuri gaunama iš Europos Sąjungos, neįskaitant finansavimo sumų iš valstybės ar savivaldybės biudžetų ES projektams finansuoti):	46.975,75	3.961,06	0,00	0,00	0,00	0,00	-10.350,09	0,00	0,00	0,00	0,00	0,00	40.586,72
3.1.	nepiniginiam turtui įsigyti	3.298,65	0,00	89,87	0,00	0,00	0,00	-472,31	0,00	0,00	0,00	0,00	0,00	2.916,21
3.2.	kitoms išlaidoms kompensuoti	43.677,10	3.961,06	-89,87	0,00	0,00	0,00	-9.877,78	0,00	0,00	0,00	0,00	0,00	37.670,51
4.	4. Iš kitų šaltinių:	390,75	187,71	0,00	0,00	0,00	0,00	-187,71	0,00	0,00	0,00	0,00	0,00	390,75
4.1.	nepiniginiam turtui įsigyti	0,00	187,71	0,00	0,00	0,00	0,00	-187,71	0,00	0,00	0,00	0,00	0,00	0,00
4.2.	kitoms išlaidoms kompensuoti	390,75	0,00	0,00	0,00	0,00	0,00	0,00	0,00	0,00	0,00	0,00	0,00	390,75
5.	5. Iš viso finansavimo sumų	52.000,17	80.117,10	0,00	0,00	0,00	0,00	-86.987,34	0,00	0,00	0,00	0,00	0,00	45.129,93

* Šioje skiltyje rodomas finansavimo sumų pergrupavimas, praėjusio ataskaitinio laikotarpio klaidų taisymas ir valiutos kurso įtaka pinigų likučiams, susijusiems su finansavimo sumomis